

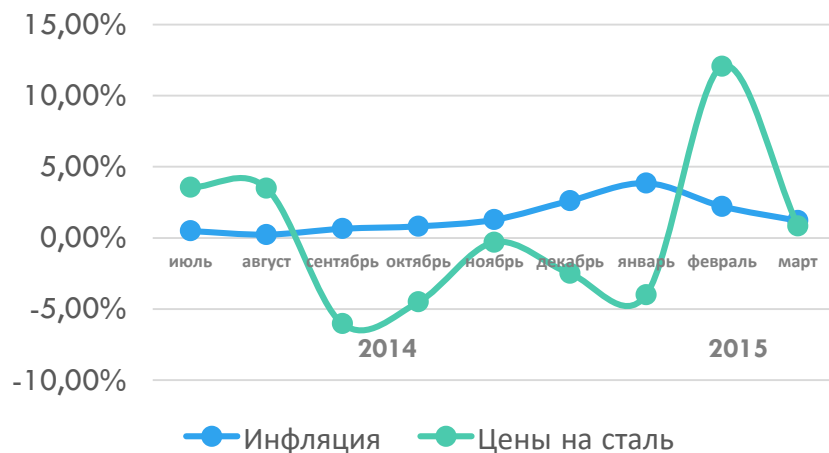
Сокращение внутреннего спроса - ключевой фактор, негативно влияющий на промышленность в текущих экономических условиях

Динамика спроса на сталь в России, в % к предыдущему году



Источник: World Steel Association, НП «Русская сталь»

Месячная инфляция и динамика цен на сталь на внутреннем рынке, в % к предыдущему месяцу

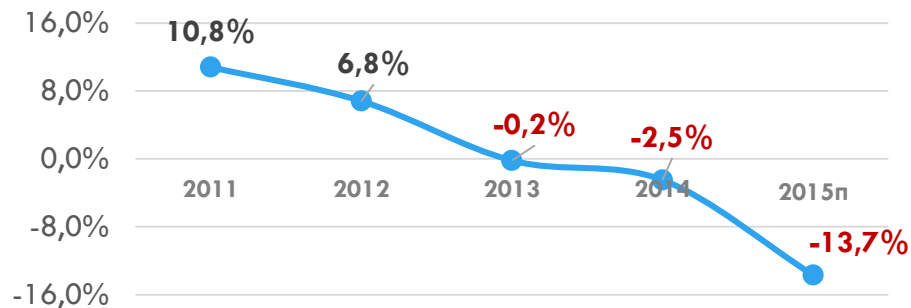


Источник: Росстат

Негативное влияние на экономическое состояние промышленности оказывают :

- сокращение внутреннего спроса
- снижение доступности кредитных ресурсов
- высокие ставки по кредитам (в т.ч. иностранным)
- рост затрат на приобретение импортного оборудования
- рост инфраструктурных платежей (энергетика, транспорт и др.)

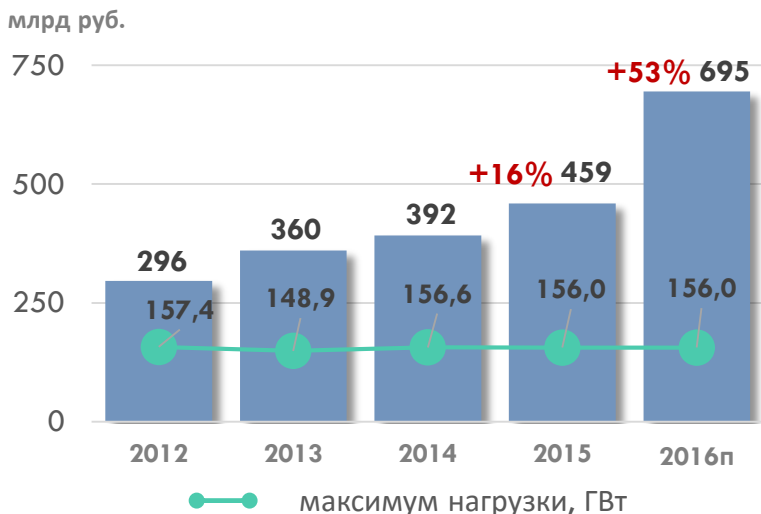
Динамика инвестиций в основной капитал, в % к предыдущему году



Источник: Прогноз МЭР на 2015 г.

Инфраструктурные компании и монополисты реагируют иначе – угрожают снижением надёжности, требуют ещё больше денег и преференций

Объёмы платежей за мощность на оптовом рынке



Платёж за мощность в 2016 году при падающем спросе может вырасти в 1,5 раза в сравнении с этим годом за счёт:

+33 млрд руб. - рост доходности ДПМ в связи изменением доходности по облигациям федерального займа (ОФЗ)

+97 млрд руб. - рост платежа по ДПМ АЭС/ГЭС

+40 млрд руб. – оплата более 20 ГВт избыточной мощности

Источник: ОАО «СО ЕЭС», НП «Совет рынка», оценка НП «Сообщество потребителей энергии»

Динамика роста котлового тарифа на услуги по передаче и объёма электропотребления в ЕЭС



Источник: ОАО «Россети», ОАО «СО ЕЭС», ФСТ, оценка НП «Сообщество потребителей энергии»

ОАО «Россети» заявляют выпадающие доходы в 2015-2017 гг.:

- +89 млрд руб.** - компенсация льготного ТП
- +26 млрд руб.** - компенсация снижения полезного отпуска
- +41 млрд руб.** - компенсация процентных ставок по кредитам
- +73 млрд руб.** - компенсация перекрёстного субсидирования
- +27 млрд руб.** - компенсация увеличения налоговых ставок
- +143 млрд руб.** - компенсация сглаживания НВВ

При этом:

- потенциал повышения собственной эффективности ОАО «Россети» в 2015–2017 гг. составляет не менее **161 млрд руб.** (данные ОАО «Россети», март 2015 года).
- содержание холдинговых структур ОАО «Россети» (МРСК) обходится потребителям в **35-40 млрд руб. ежегодно** (проект ДПР ОАО «Россети» на 2015-2019 гг.)